

Digitalno crtanje u Adobe Photoshopu

PLAN PREDAVANJA



AUTOR

Machina Academy u
suradnji s predavačem
Dino Kranjčević © 2023.

KONTAKTI

machina@machina.hr
091 928 7419
Derenčinova 1, Zagreb

DRUŠTVENE MREŽE



Dobrodošli u Machina Academy!

Drago nam je da ste se odlučili za Machina Academy kako bi usvojili nova i usavršili postojeća znanja!

U nastavku ovog dokumenta možete pronaći osnovne informacije o tečaju digitalnog crtanja u Adobe Photoshopu pod mentorstvom Dine Kranjčevića.

Plan predavanja:

Plan predavanja ukupnog trajanja 60 školskih sati sastavljen je po temama no po potrebi se prilagođava kako bi tempo odgovarao pojedinoj grupi.

Online predavanja:

Online predavanja održavaju se u istom terminu kao i predavanja u učionici te se paralelno snimaju. Snimke se uploadaju istu večer te su dostupne minimalno 12 mjeseci!

Detalje o pristupu online predavanjima i snimkama polaznici dobivaju u zasebnoj brošuri po upisu na tečaj.

Završni radovi i karijerno savjetovanje:

Po završetku predavanja čeka vas i izrada završnog rada nakon kojeg dobivate certifikat o položenom tečaju.

Individualno karijerno savjetovanje s mentorom možete započeti i prije predaje završnog rada!



Predavač

Dino Kranjčević slikar i digitalni umjetnik

Dino Kranjčević završio je Akademiju likovnih umjetnosti u Zagrebu. Tijekom studija usavršio je crtanje tradicionalnim tehnikama, a karijeru kao digitalni crtač gradio u *Nanobitu* i *Croteamu* gdje je radio kao concept artist i 3D modeler.

Član je Machina tima mentora već 4 godine te je educirao preko 80 polaznika koji danas rade u domaćim gaming studijima.

Uz tradicionalno slikarstvo specijalnost mu je digitalna ilustracija u Adobe Photoshopu i Adobe Illustratoru.

Nakon rada u domaćem gaming *studiju Pine* pokrenuo je obrt za specijalistički dizajn te trenutno surađuje na nekoliko game development projekata.

kontakt: dino.kranjcevic@machina.hr

KRATAK SADRŽAJ

01

ADOBE PHOTOSHOP:
Korištenje različitih brusheva
za crtanje, layeri, masking

02

MJERENJE:
Kako pravilno odrediti veličine,
obrise, i pozicije predmeta

03



CRTANJE PREDMETA:
Volumen i materijali kroz
crtanje mrtve prirode i gadgeta

04

CRTANJE LJUDI:
Anatomija i gestikulacija kroz
crtanje kipova i portreta u boji

05

CRTANJE PROSTORA:
Perspektiva s 1-3 točke kroz
crtanje interijera i eksterijera




Plan predavanja



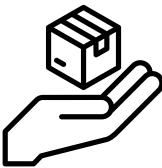
Predavanje 1 - grafički tablet i Adobe Photoshop

Na prvom predavanju polaznici će podijeliti svoje dosadašnje iskustvo te želje i ciljeve s predavačem. Slijedi upoznavanje s tabletom i osnovnim alatima u Photoshopu te prvi crtež koji služi privikavanju na alate.



Predavanje 2 - mjerenje

Na drugom predavanju polaznici će naučiti kako pravilno odrediti veličinu i omjer objekta te kako crtati obrise i pozicionirati stvari. Ista vježba ponavlja se kod kuće.



Predavanja 3 do 6 - predmeti

U rasponu od 4 predavanja polaznici će proći kroz vježbe tonskog izražavanja volumena (P3), primjenu materijala poput drva ili kamena na objekt (P4), crtanje mrtve prirode (P5) i crtanje gadgeta (P6).



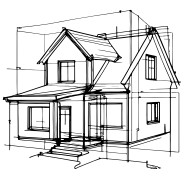
Predavanja 7 i 8 - portreti

Na sedmom predavanju polaznici će primjeniti znanje s prethodnih predavanja za crtanje crno bijelog kipa ljudskog tijela s fokusom na volumen. Na osmom predavanju slijedi crtanje ljudskog portreta u boji.



Predavanja 9 do 13 - anatomija

Cjelina o anatomiji kreće učenjem proporcija i skicom poza i gesta (P9) i nastavlja u studiju mišića i kostura (P10), crtanje ruku i stopala (P11), dodavanje kože i svijetla (P12) i dodavanje odjeće - konstrukcija (P13).



Predavanja 14 do 17 - prostor

Vježba crtanja u perspektivi s 1 do 3 točke (P14), crtanje interijera (P15), crtanjem urbanog eksterijera (P16), crtanjem ruralnog eksterijera (P17). Na zadnjem predavanju (P17) ujedno pričamo o pomoći pri izradi portfelja radova i individualnom karijernom savjetovanju koje slijedi nakon tečaja.

ONLINE TEČAJ

Kratke informacije



Prijenos predavanja uživo putem Zoom-a u istom terminu kada se održavaju predavanja u učionici.



Snimka svakog predavanja dostupna već sljedeći dan te tijekom narednih 12 mjeseci.



Mogućnost praćenja putem snimki u svom tempu + individualne konzultacije s predavačem po dogovoru.



Karijerno savjetovanje po završetku predavanja, pomoć u izradi portfelja i životopisa.



Certifikat o položenom tečaju po predaji završnog rada.



LIVE PRIJENOS
PREDAVANJA



SNIMKA
PREDAVANJA



CERTIFIKAT PO
ZAVRŠETKU